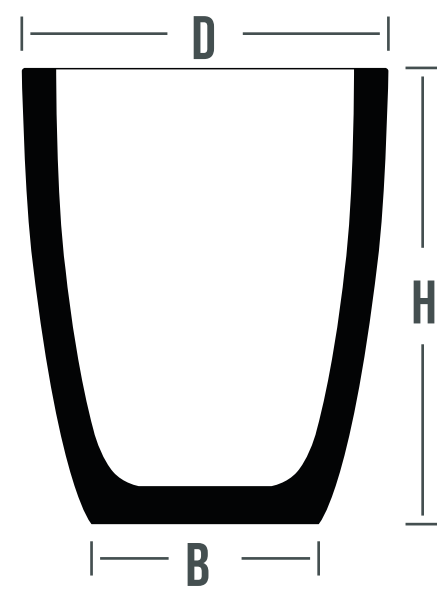



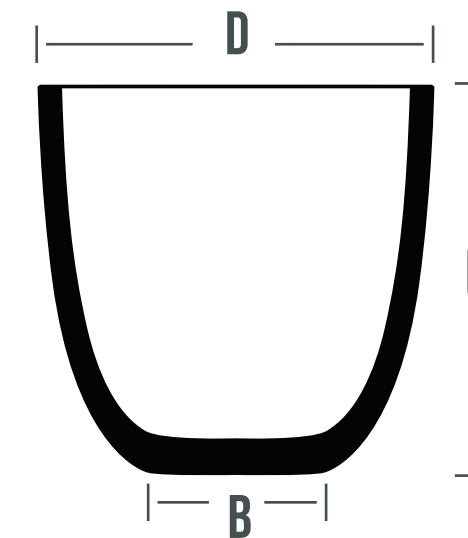

CRISOLES

FORMA A



CAPACIDAD	H mm	D/B mm
35	345	395/215
50	395	395/215
60	430	395/215
75	375	465/280
100	400	525/310
125	450	525/310
150	490	525/310
175	550	525/310
200	600	525/310
202	620	525/310
203	650	525/310
204	700	525/310
206	760	525/310
210	500	615/355
250	630	615/355
300	700	615/355
350	800	615/355
360	900	615/355
370	1050	615/355
500	750	775/400
600	900	780/400
700	1000	780/400

FORMA BU



CAPACIDAD	H mm	D/B mm
35	345	395/215
50	395	395/215
60	430	395/215
75	375	465/280
100	400	525/310
125	450	525/310
150	490	525/310
175	550	525/310
200	600	525/310
202	620	525/310
203	650	525/310
204	700	525/310
206	760	525/310
210	500	615/355
250	630	615/355
300	700	615/355
350	800	615/355
360	900	615/355
370	1050	615/355
500	750	775/400
600	900	780/400
700	1000	780/400

BUFFALO PATCH

BUFFALO PATCH ES UN COMPUESTO QUE AYUDA A AUMENTAR EL CICLO DE VIDA DE LOS CRISOLES, FUNCIONA COMO RESANADOR DE FISURAS O COMO MASCARA DE PROTECCIÓN AL MOMENTO DE OPERARLO.



CONTAMOS CON CRISOLES DE CARBURO DE SILICIO PARA DIVERSOS PROCESOS DE FUNDICIÓN

MANTÉN EL CALOR